


# Grafik basen: od 22 do 28 lipca 2019 r.

	Poniedziałek	Wtorek	Środa	Czwartek	Piątek	Sobota	Niedziela
8:15 - 9:00							
9:00 - 9:45							
9:45 - 10:30		10:00 Aqua			10:00 Aqua	9:45 OZW 3-12 m.	
10:30 - 11:15	Basen otwarty 10:30 - 12:45	Basen otwarty 10:45 - 16:30	Basen otwarty 10:30 - 16:30	Basen otwarty 10:30 - 16:30	Basen otwarty 10:45 - 16:30	10:30 OZW 13-24 m.	
11:15 - 12:00						11:15 OZW 2-3 l.	
12:00 - 12:45						12:00 rezerwacja	
12:45 - 13:30						12:45 rezerwacja	
13:30 - 14:15	13:30 rezerwacja						
14:15 - 15:00	Basen otwarty 14:15 - 16:30					Basen otwarty 12:45 - 18:00	Basen zamknięty
15:00 - 15:45							
15:45 - 16:30							
16:30 - 17:15	16:30 SKP 4-5 l.	16:30 SKP 4-5 l.	16:30 SKP 4-5 l.	16:30 SKP 4-5 l.	16:30 SKP 4-5 l.		
17:15 - 18:00	17:15 SKP 6-7 l.	17:15 SKP 6-7 l.	17:15 SKP 6-7 l.	17:15 SKP 6-7 l.	17:15 SKP 6-7 l.		
18:00 - 18:45	18:00 SKP 7-9 l.	18:00 SKP 7-9 l.	18:00 SKP 7-9 l.	18:00 SKP 7-9 l.	18:00 SKP 7-9 l.		
18:45 - 19:30	19:00 Aqua Fitness	19:00 rezerwacja	19:00 Aqua	19:00 Aqua	19:00 rezerwacja		
19:30 - 20:15	19:45 Aqua Fitness		19:45 Aqua	19:45 Aqua			
20:15 - 21:00							


\* ze względu na jednoczesne lekcje indywidualne, liczba miejsc ograniczona.


## LEGENDA:


 **Grupy OZW (oswajanie z wodą)** Cele ogólne: **Oswojenie dzieci ze środowiskiem wodnym, prowadzone zgodnie z ich rozwojem psychicznym i motorycznym, mające w przyszłości ułatwić naukę pływania. Stworzenie odpowiednich warunków do opanowania założonych umiejętności. Kształtowanie u dzieci świadomości wyporności wody.**

**Grupy NP (nauka pływania)** Cele ogólne- **Kolejne (po OSWAJANIU Z WODĄ) etapy nauki pływania elementarnego dzieci - prowadzone zgodnie z ich rozwojem psychicznym i motorycznym, mające w przyszłości ułatwić naukę sportowych technik pływania. Kurs odbywa się bez obecności na basenie rodziców. Dzieci zostają na basenie z dwoma instruktorami. O przydzieleniu dziecka do odpowiedniej grupy decydują:**


 grupy początkujące „p” - wiek oraz to, że dziecko nie uczestniczyło wcześniej w kursie nauki pływania,

 grupy zaawansowane „z” – wiek, umiejętności pływackie potwierdzone zaleceniem instruktora prowadzącego zajęcia, raportem (dla dzieci uczących się już w Lusowskim Zdroju), lub sprawdzianem przeprowadzanym we wcześniej umówionym terminie (w przypadku nowych klientów).


 **Grupa STYL®** - Kurs przeznaczony jest dla dzieci, które opanowały już umiejętność pływania przynajmniej dwoma stylami. **Indywidualizacja celów!**

 **Grupa STYL PLUS®** - Kurs przeznaczony jest dla dzieci, które opanowały już umiejętność pływania przynajmniej trzema stylami. **Indywidualizacja celów!**

*W przypadku pojawienia się znaczącej dysproporcji umiejętności, istnieje możliwość przeniesienia do odpowiedniej grupy w trakcie semestru.*

 **AQUA FITNESS** - zajęcia fitness w wodzie,  
**AQUA POWER** - zajęcia fitness o zwiększonej intensywności  
**AQUA GYM** - gimnastyka w wodzie


# METODYKA ORAZ STANDARDY OSIĄGNIĘĆ NAUKI PŁYWANIA W CENTRUM NAUKI PŁYWANIA „LUSEK”



## OZW 3-6 miesięcy

**Standardy osiągnięć-** po zakończeniu kursu dziecko powinno:


- samodzielnie utrzymywanie się przy brzegu basenu chwytem rączkami za rurę przy przelewie (samoratownictwo),
- leżeć na plecach na powierzchni wody z podtrzymywaniem (lub nie) przez rodzica pod głowę dziecka,
- wykonać wślizg do wody z siedzenia (podtrzymywanego przez rodzica) na brzegu basenu, zakończony zanurzeniem pod powierzchnię wody,
- zanurzyć się pod powierzchnię wody.



## OZW 7-12 miesięcy

**Standardy osiągnięć-** po zakończeniu kursu dziecko powinno:


- samodzielnie wykonać wślizg do wody z ramionami uniesionymi nad głową, zakończony zanurzeniem pod powierzchnię wody.
- samodzielnie wskoczyć do wody ze stania na brzegu basenu.
- samodzielnie przemieszczać się w wodzie z przyborem, z pomocą pracy ramion i nóg.



## OZW 13-24 miesięcy

**Standardy osiągnięć-** po zakończeniu kursu dziecko powinno:

- samodzielnie utrzymywać się na powierzchni wody w pozycji na grzbiecie.
- samodzielnie wykonać poślizg na plecach w ramiona rodzica z odbicia nogami od brzegu basenu.
- samodzielnie zanurzać do wody twarz i wydmuchiwać do wody powietrze.
- samodzielnie wykonać wślizg do wody – „strzałka” i przepłynąć krótki dystans na piersiach wykorzystując naprzemienne ruchy kończyn dolnych.
- samodzielnie wskoczyć do wody ze stania na brzegu basenu i wypłynąć na powierzchnię, wykorzystując naprzemianstronną pracę nóg.
- samodzielnie utrzymywać się na powierzchni wody w pozycji na piersiach.

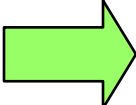


## OZW 2-3 lata

**Standardy osiągnięć-** po zakończeniu kursu dziecko powinno:

- samodzielnie wykonać poślizg na wodzie, na piersiach z ramionami nad głową, z odbicia stopami od brzegu basenu,
- samodzielnie leżeć na powierzchni wody w pozycji „na grzbiecie” i „korek”,
- skoczyć do wody ze stania na brzegu basenu „do celu”,
- wykonać skok do wody „na główkę” z klęku na jednym kolanie,
- samodzielnie przepłynąć przynajmniej połowę szerokości basenu na piersiach z pomocą naprzemianstronnej pracy ramion i nóg z wślizgu do wody z siedzeniu na brzegu basenu,
- samodzielnie przepłynąć przynajmniej połowę szerokości basenu na grzbiecie z ramionami wzdłuż tułowia, z pomocą naprzemianstronnej pracy nóg z odbicia się stopami od brzegu basenu w pozycji leżącej.

# METODYKA ORAZ STANDARDY OSIĄGNIĘĆ NAUKI PŁYWANIA W CENTRUM NAUKI PŁYWANIA „LUSEK”



## Grupa NP 4-5 lat „p”, OZW/NP. 3-4 lata

**Standardy osiągnięć**- po ukończeniu kursu dziecko powinno:

- samodzielnie skoczyć do wody ze stania na brzegu basenu i samodzielnie wrócić,
- przepłynąć pod powierzchnią wody na piersiach, z ramionami nad głową przynajmniej połowę szerokości basenu,
- samodzielnie (ewentualnie z niewielką pomocą instruktora) przepłynąć sposobem elementarnym na piersiach długość basenu,
- samodzielnie (ewentualnie z niewielką pomocą instruktora) przepłynąć sposobem elementarnym na grzbiecie długość basenu,
- z pomocą wyławiać z dna basenu przedmioty.



## Grupa NP 5-6 lat „p”

**Standardy osiągnięć**- po ukończeniu kursu dziecko powinno:

- zaprezentować podstawową technikę pływania kraulem na grzbiecie,
- przepłynąć z przyborem długość basenu na piersiach, tzw. „dokładanką”,
- przepłynąć pod powierzchnią wody szerokość basenu z ramionami wyprostowanymi nad głową i z pomocą naprzemianstronnej pracy nóg,
- wykonać samodzielny skok do wody na głowę ze stania na brzegu basenu,
- samodzielnie wyławiać przedmioty z dna basenu.



## Grupa NP 6-7 lat „p”

**Standardy osiągnięć**- po ukończeniu kursu dziecko powinno:

- zaprezentować prawidłową technikę pływania kraulem na piersiach i na grzbiecie,
- wykonać samodzielny skok do wody na głowę ze stania na brzegu basenu,
- przepłynąć samodzielnie długość basenu przy pomocy pracy nóg do delfina, z ramionami nad głową,
- nurkować w dal – ok. 5m, w głąb ok. 1,3m.



### Grupa NP 4-5 lat „z”

**Standardy osiągnięć**- po ukończeniu kursu dziecko powinno:

- zaprezentować podstawową technikę pływania kraulem na grzbiecie, przepływając samodzielnie w ten sposób szerokość basenu,
- przepłynąć z przyborem długość basenu na piersiach i na grzbiecie,
- przepłynąć pod powierzchnią wody szerokość basenu z ramionami wyprostowanymi nad głową i z pomocą naprzemianstronnej pracy nóg,
- wykonać samodzielny skok do wody na głowę ze stania na brzegu basenu,
- samodzielnie wyławiać przedmioty z dna basenu.



### Grupa NP 5-6 lat „z”

**Standardy osiągnięć**- po ukończeniu kursu dziecko powinno:

- zaprezentować prawidłową technikę pływania kraulem na piersiach, przepływając samodzielnie w ten sposób długość basenu,
- zaprezentować prawidłową technikę pływania kraulem na grzbiecie, przepływając samodzielnie w ten sposób długość basenu,
- wykonać samodzielny skok do wody na głowę ze stania na brzegu basenu a następnie pokonać zadany tor przeszkód,
- przepłynąć samodzielnie długość basenu przy pomocy pracy nóg do delfina i ramionami nad głową.



### Grupa NP 6-7 lat „z”

**Standardy osiągnięć**- po ukończeniu kursu dziecko powinno:

- przepłynąć długość basenu delfinem, prezentując podstawowe umiejętności techniczne i koordynację pracy nóg i ramion,
- przepłynąć z przyborem długość basenu przy pomocy pracy nóg do stylu klasycznego,
- wykonać skok startowy ze stania na brzegu basenu,
- zademonstrować prawidłowe nawroty do kraula na piersiach i na grzbiecie.



### Grupa STYL®

Kurs przeznaczony jest dla dzieci, które opanowały już umiejętność pływania przynajmniej dwoma stylami. Jego celem jest doskonalenie opanowanych już umiejętności, tak żeby uczestnicy potrafili pływać bardzo dobrze „technicznie” (stylowo) a także nauka stylów, którymi jeszcze nie uczestnicy nie pływają oraz nauka skoku startowego i nawrotów.

Przebieg zajęć monitorowany jest w sposób szczególny przez koordynatora metodycznego, raporty osiągnięć natomiast przekazywane dwa razy w sezonie. **Każdy uczestnik ma także indywidualnie określony cel, który powinien osiągnąć podczas zajęć.**



### Grupa STYL PLUS®

Kurs przeznaczony jest dla dzieci, które opanowały już umiejętność pływania przynajmniej trzema stylami. Jego celem jest doskonalenie opanowanych już umiejętności, tak żeby uczestnicy potrafili pływać bardzo dobrze „technicznie” (stylowo) a także wykonywać doskonale skok startowy i nawroty, pływać wszystkimi stylami sportowymi.

*Przebieg zajęć monitorowany jest w sposób szczególny przez koordynatora metodycznego, raporty osiągnięć natomiast przekazywane dwa razy w sezonie. **Każdy uczestnik ma także indywidualnie określony cel, który powinien osiągnąć podczas zajęć.***